

Perpetual

L'eterna eleganza della natura
The eternal elegance of nature

Panaria
ceramica

P R () T E C T[®]

ANTIBATTERICO - ANTIMICROBIAL

questa collezione è realizzata
con l'esclusiva tecnologia antibatterica Protect[®]

this collection is made with
the exclusive antimicrobial Protect[®] technology

with **MICROBAN[®]**



questa è una collezione che comprende materiali ultrasottili e
sostenibili, con impatti ambientali ridotti ed emissioni di CO₂
totalmente compensate dalla partecipazione a progetti internazionali
di abbattimento della CO₂ nelle città più inquinate

this is a collection that includes ultra-thin and sustainable materials,
with reduced environmental impact and CO₂ emissions
totally compensated by the participation in international projects
of CO₂ reduction in the most polluted cities

CO₂ Neutral

La bellezza di sentirsi a casa

The beauty of feeling at home

Materia nobile, visione contemporanea che rinnova l'essenza del tempo

**Noble material, a contemporary vision
that renews the essence of time**

Perpetual nasce dal dialogo continuo tra memoria e visione dove la materia, attraverso diverse ispirazioni di matrice lapidea, si rinnova nel tempo e diventa espressione di stile. In questa narrazione materica, l'introduzione del travertino vein cut rappresenta la naturale evoluzione della collezione nel segno della contemporaneità.

Le sette texture d'ispirazione marmorea estendono l'orizzonte estetico, mentre le tre tecnologie e le cinque finiture ne potenziano la versatilità d'impiego. Una collezione antibatterica concepita per esaltare spazi domestici e commerciali con un'estetica sofisticata e senza tempo in cui calore e design trovano armonia duratura.

Perpetual is born from the continuous dialogue between memory and vision, where matter - through various stone-inspired influences - renews itself over time and becomes an expression of style.

In this material narrative, the introduction of the travertino vein cut represents the natural evolution of the collection in the spirit of contemporaneity.

The seven marble-inspired textures broaden its aesthetic horizon, while the three technologies and five finishes enhance its versatility of use. An antibacterial collection designed to elevate residential and commercial spaces with a sophisticated, timeless aesthetic, where warmth and design achieve lasting harmony.



Trame marmoree dinamiche e scenografiche, disegnate dalla natura

Dynamic and striking marble patterns, designed by nature

ECCEZIONALE REALISMO

Sette marmi ceramici che, grazie a evolute tecnologie decorative digitali, restituiscono con assoluto realismo il fascino dei pregiati modelli naturali, riconoscibili per i grafismi mossi ma equilibrati.

EXCEPTIONAL REALISM

Seven ceramic marbles that, thanks to advanced digital decorative technologies, represent with absolute realism the allure of the exquisite natural models, recognizable by their dynamic but balanced graphic details.

TRE TECNOLOGIE SINERGICHE

Tre soluzioni complementari e sinergiche che garantiscono ampie possibilità di impiego a parità di impatto decorativo. Dalle grandi lastre Zero.3 al gres 9 mm per interni ed esterni fino al porcellanato spessorato 20 mm di Perpetual Travertino per le applicazioni a più alte prestazioni.

THREE SYNERGISTIC TECHNOLOGIES

Three complementary and synergistic solutions that ensure extensive application possibilities with the same decorative impact. From the large Zero.3 slabs, to the 9 mm porcelain stoneware for indoor and outdoor use, up to the 20 mm thick Perpetual Travertino porcelain tiles for the highest-performance applications.

SISTEMA INTEGRATO DI SUPERFICI

Le finiture moltiplicano le possibilità espressive: Lux e Soft esaltano la luminosità e la raffinatezza dei marmi più pregiati, mentre Naturale, Ext e Strutturato interpretano il travertino in chiave contemporanea, offrendo superfici versatili e coerenti per ogni contesto d'uso, dagli interni più eleganti agli spazi outdoor.

INTEGRATED SURFACE SYSTEM

The finishes multiply expressive possibilities: Lux and Soft enhance the brightness and refinement of the finest marbles, while Naturale, Ext, and Strutturato reinterpret travertine in a contemporary key, offering versatile and consistent surfaces for every context - from the most elegant interiors to outdoor spaces.

AMPIA GAMMA DI FORMATI

Dalla grande lastra sottile (120x278 cm) al 60x60 cm, pratico e versatile, fino allo chevron: la gamma formati permette di affrontare qualsiasi contesto applicativo con soluzioni proporzionate ed esteticamente qualificanti.

WIDE RANGE OF SIZES

From the large thin slab (120x278 cm) to the 60x60 cm, practical and versatile, up to the chevron: the range of sizes makes it possible to face any application context with proportionate and aesthetically qualifying solutions.

COMBINAZIONI DI POSA

La decorazione consente pose e combinazioni geometriche di gusto classico o moderno in base all'interazione delle texture marmoree con i mosaici o con le superfici decorative ad effetto cannettato tipiche della lavorazione del travertino.

LAYOUT COMBINATIONS

The decorative elements allow for installation patterns and geometric combinations with either a classic or contemporary appeal, based on the interplay between marble-inspired textures, mosaics, and decorative surfaces featuring the cannettato effect typical of travertine craftsmanship.

PROTEZIONE ANTIBATTERICA

L'esclusiva tecnologia Protect® garantisce alle superfici e agli ambienti sicurezza ed igienicità per effetto dello scudo di ioni in argento integrato nel prodotto che elimina fino al 99.9% dei batteri.

ANTIMICROBIAL PROTECTION

The exclusive Protect® technology guarantees safe and hygienic surfaces and spaces thanks to the silver ion shield integrated in the product, which eliminates up to 99.9% of bacteria.

Cinque pregiati marmi naturali interpretati in chiave contemporanea e in ottica progettuale

Five of the finest natural marbles interpreted in a contemporary key and from a design perspective

Gres porcellanato laminato Zero.3
Laminated porcelain stoneware

FINITURE / FINISHES
SOFT / LUX

FORMATI / SIZES
120x278 cm

Gres porcellanato
Porcelain stoneware

FINITURE / FINISHES
SOFT / LUX

FORMATI / SIZES
120x120 cm
60x120 cm
60x60 cm

ONICE CLEAR

BRECCIA WARM

BELVEDERE DARK

OROBICO BLEND

VENATO GOLD





Venato Gold Soft 6-9 mm

Superficie Soft

Soft surface

MODERNE SUGGERZIONI TATTILI E VISIVE

Di sorprendente attualità, questa finitura opaca si caratterizza per la piacevolezza al tatto e il tenue riflesso perlato. Applicata all'effetto marmo lo rinnova in una chiave squisitamente contemporanea, che rende protagoniste le texture grafiche e la gamma tonale.

MODERN TACTILE AND VISUAL SUGGESTIONS

Surprisingly modern, this matt finish is characterized by its pleasantness to the touch and soft pearly reflection. Applied to the marble look, it renews it in an exquisitely contemporary key, which makes the graphic textures and tonal range protagonists.



Orobico Blend Lux 6-9 mm

Superficie Lux

Lux surface

PROFONDITÀ GRAFICA DAI RIFLESSI PREZIOSI

Una superficie lucida e specchiante, che accende la materia ceramica di riflessi limpidi e preziosi. Suggerisce una grande profondità grafica e una straordinaria ricchezza cromatica, valorizzando ogni minimo dettaglio della superficie.

GRAPHIC DEPTH WITH PRECIOUS REFLECTIONS

A shiny and mirrored surface, which lights up the ceramic material with clean and precious reflections. It suggests a great graphic depth and an extraordinary chromatic richness, enhancing every detail of the surface.



Perpetual / Travertino

L'anima nobile del travertino che si esprime nel nostro tempo

The noble soul of travertine expressed in our time

Gres porcellanato laminato Zero.3
Laminated porcelain stoneware


FINITURE / FINISHES
NATURALE

FORMATI / SIZES
120x278 cm

Gres porcellanato
Porcelain stoneware

FINITURE / FINISHES
NATURALE - EXT - STRUTTURATO

FORMATI / SIZES
60x120 cm
60x60 cm
60x120 cm_20 mm



TRAVERTINO IVORY NATURALE

TRAVERTINO IVORY RIDGE

TRAVERTINO CREAM NATURALE

TRAVERTINO CREAM EDGE

Perpetual / Travertino

Tre superfici dalla perfetta continuità cromatica

**Three surfaces with perfect
chromatic continuity**

Perpetual Travertino mette a disposizione di qualsiasi progetto residenziale e commerciale tre superfici perfettamente accostabili tra loro in virtù dell'assoluta continuità cromatica che le contraddistingue. Alla finitura Naturale, specifica per gli interni, si aggiunge la finitura Ext, ideale per balconi, terrazze, portici e verande. La superficie Strutturata caratterizza invece lo spessore 20 mm, appositamente progettato per moltissime tipologie di pavimentazioni outdoor, realizzate sia con posa a secco che con posa a colla.

Perpetual Travertino offers any residential and commercial project three surfaces that can be perfectly combined with one another thanks to the absolute chromatic continuity that distinguishes them. To the Naturale finish, specific for interiors, is added the Ext finish, ideal for balconies, terraces, porticoes and verandas. The Strutturata surface instead characterises the 20 mm thickness, specially designed for many types of outdoor flooring, installed both with dry laying and with glue laying.



Travertino Ivory Naturale 6-9 mm

Superficie Naturale

Naturale surface

EQUILIBRATA, MATERICA E SOFISTICATA

La superficie naturale trasmette una matericità ricercata, autentica e sofisticata. L'accurata definizione dei dettagli restituisce un realismo tattile e visivo capace di amplificare la percezione di autenticità tipica della pietra originale. L'opacità calibrata con cui risponde alla luce ne esalta la profondità e la sua innata eleganza rendendola ideale in ambito residenziale e commerciale.

BALANCED, TEXTURAL AND SOPHISTICATED

The natural surface conveys a refined, authentic, and sophisticated material quality. The accurate definition of details delivers a tactile and visual realism that amplifies the perception of authenticity typical of the original stone. The calibrated opacity with which it responds to light enhances its depth and innate elegance, making it ideal for both residential and commercial settings.



Travertino Cream Ext 9 mm

Superficie Ext

Ext surface

PROGETTATA PER LA CONTINUITÀ ESTETICA

La superficie Naturale viene arricchita da una miscela di minerali che le conferisce un'ottima resistenza allo scivolamento senza alterarne l'estetica, facendo di Ext la finitura ideale per pavimentazioni esterne dalla perfetta continuità estetica indoor-outdoor.

DESIGNED FOR A SEAMLESS AESTHETIC

The Naturale surface is enhanced by a mix of minerals that give excellent slip resistance without altering the aesthetics, making Ext the ideal finishing for outdoor flooring with perfect indoor-outdoor aesthetic continuity.



Travertino Ivory Strutturato 20 mm

Superficie Strutturata

Strutturata surface

MASSIMA RESISTENZA ALLO SCIVOLAMENTO

La struttura impressa alla superficie le conferisce un elevato grado di resistenza allo scivolamento, indispensabile per tutte le applicazioni outdoor che prevedono uno spessore di 20 mm, con posa a colla su massetto o a secco su erba, sabbia o ghiaia.

MAXIMUM SLIP RESISTANCE

The structure impressed on the surface gives a high degree of slip resistance, indispensable for all the outdoor applications that provide a thickness of 20 mm, with glue laying on screed, or dry laying on grass, sand or gravel.

Texture selezionate per raccontare l'eterna bellezza della natura

Selected textures to tell the story
of the eternal beauty of nature

UN EVOLUTO STRUMENTO DI INTERIOR DESIGN

La ricerca condotta sui modelli naturali si è concentrata su marmi dal forte impatto estetico, apprezzati per la spiccata matrice grafica delle texture e i cromatismi moderni, polarizzati su un morbido chiaroscuro. L'ampia gamma di formati, finiture e decori permette di interpretare qualsiasi spazio domestico in chiave contemporanea, incluso il rivestimento di volumi, piani di lavoro e arredi.

AN ADVANCED TOOL FOR INTERIOR DESIGN

The research conducted on natural models concentrated on marbles with a strong aesthetic impact, appreciated for their strong graphic matrix of textures and modern colors, polarized on a soft chiaroscuro. The wide range of sizes, finishes and decorations makes it possible to interpret any domestic space in a contemporary key, including the covering of volumes, worktops and furnishings.



RIVESTIMENTO / WALL
Venato Gold Lux 120x278 cm Rect - 48"x109 1/2"
PAVIMENTO / FLOOR
Venato Gold Lux 120x120 cm Rect - 48"x48"



RIVESTIMENTO / WALL
Venato Gold Lux 120x278 cm Rect - 48"x109¹/₂"
PAVIMENTO / FLOOR
Venato Gold Lux 120x120 cm Rect - 48"x48"



Ogni accostamento materico svela una sfumatura di colore, un dettaglio rimasto celato

Every material combination reveals a nuance of color, a detail remained hidden



RIVESTIMENTO / WALL
Venato Gold Soft 120x278 cm Rect - 48"x109^{1/2}"
PAVIMENTO / FLOOR
Venato Gold Soft 60x120 cm Rect - 24"x48"







Grafismi profondi e dettagliati, cromatismi vividi, superfici dai riflessi preziosi

Deep and detailed graphic signs, vivid chromatics,
surfaces with precious reflections



Piani di lavoro e arredi dal design monolitico e dalle finiture impeccabili

Worktops and furnishings with a monolithic design and impeccable finishes



RIVESTIMENTO / WALL
Orobico Blend Soft 120x278 cm Rect - 48"x109^{1/2}"
PAVIMENTO / FLOOR
Breccia Warm Soft 60x120 cm Rect - 24"x48"
ARREDO / FURNITURE
Orobico Blend Soft 120x278 cm Rect - 48"x109^{1/2}"







Abbinamenti in netto contrasto cromatico, dal raffinato dinamismo visivo

Combinations in stark chromatic contrast
having refined visual dynamism



RIVESTIMENTO / WALL
Breccia Warm Lux 120x278 cm Rect - 48"x109 1/2"
PAVIMENTO / FLOOR
Breccia Warm Lux 60x120 cm Rect - 24"x48" _Belvedere Dark Soft 60x120 cm Rect - 24"x48"





Superfici seducenti e sicure, dalle performance ineccepibili

Seductive and safe surfaces,
with impeccable performance

TECNOLOGIA CERAMICA PER PROGETTI CURATI IN OGNI DETTAGLIO

Grazie alla perfetta fusione di qualità estetiche e tecniche, Perpetual si misura con gli ambienti commerciali come un vero e proprio elemento di interior design.

L'aspetto altamente scenografico e la raffinatezza delle superfici incoraggiano la progettazione di spazi fatti per accogliere e sedurre, luoghi di esperienze memorabili, con una praticità, una resistenza e una durata nel tempo impareggiabili.

CERAMIC TECHNOLOGY FOR PROJECTS THAT ARE REFINED TO THE SMALLEST DETAIL

Thanks to the perfect fusion of aesthetic and technical qualities, Perpetual is up to the task of being part of commercial environments as a true element of interior design.

The highly scenographic appearance and the refinement of the surfaces encourage the design of spaces made to welcome and seduce, places of memorable experiences, with unparalleled practicality, resistance and durability.





RIVESTIMENTO / WALL
Orobico Blend Lux 120x278 cm Rect - 48"x109¹/₂"
PAVIMENTO / FLOOR
Onice Clear Soft 120x120 cm Rect - 48"x48"



Texture che arredano, creando contesti coinvolgenti e ricchi di suggestioni visive

—


Textures that furnish, creating engaging contexts
that are rich in visual allure



RIVESTIMENTO / WALL
Orobico Blend Lux 120x278 cm Rect - 48"x109^{1/2}"
PAVIMENTO / FLOOR
Onice Clear Soft 120x120 cm Rect - 48"x48"

Marmi ceramici ideali per rileggere lo stile classico in chiave contemporanea

Ideal ceramic marbles to reinterpret the classical style in a contemporary key



Spazi che diventano scenografie, palcoscenico di una eleganza sobria e disinvolta

Spaces that become scenographic and display an understated and casual elegance



RIVESTIMENTO / WALL
Venato Gold Soft 120x278 cm Rect - 48"x109 1/2"
PAVIMENTO / FLOOR
Belvedere Dark Soft 120x120 cm Rect - 48"x48"
BANCONCONE / COUNTER Venato Gold Soft

Perpetual / Travertino

Trame antiche, visioni contemporanee

Ancient textures, contemporary visions

Eterno per natura, contemporaneo per vocazione: Perpetual Travertino celebra l'anima nobile e autentica del marmo proiettandolo nel presente. L'eleganza materica diventa un linguaggio di design, capace di unire memoria e modernità in spazi raffinati e luminosi. Dotato di finiture e spessori dedicati, il Travertino si distingue come unica materia in grado di garantire continuità estetica e prestazionale tra ambienti interni ed esterni, interpretando con coerenza la visione architettonica contemporanea.

Eternal by nature, contemporary by vocation: Perpetual Travertino celebrates the noble and authentic soul of marble, projecting it into the present. Its material elegance becomes a language of design, capable of uniting memory and modernity in refined, luminous spaces. With dedicated finishes and thicknesses, Travertino stands out as a unique material able to ensure both aesthetic and functional continuity between indoor and outdoor environments, coherently interpreting the contemporary architectural vision.



RIVESTIMENTO / WALL
Travertino Ivory Naturale 120x278 cm Rect - 48"x109^{1/2}"
PAVIMENTO / FLOOR
Travertino Ivory Naturale 60x120 cm Rect - 24"x48"



Perpetual / Travertino

**Tonalità e texture
che dialogano
in delicata armonia**



Tones and textures in delicate harmony



RIVESTIMENTO / WALL
Travertino Cream Naturale 120x278 cm Rect - 48"x109^{1/2}"
Edge Travertino Ivory 60x120 cm Rect - 24"x48"
PAVIMENTO / FLOOR
Travertino Ivory Naturale 60x120 cm Rect - 24"x48"

Perpetual / Travertino

La vibrazione dei segni
libera l'essenza
contemporanea della materia

The vibration of the marks frees
the contemporary essence of the material



RIVESTIMENTO / WALL
Travertino Cream Naturale 120x278 cm Rect - 48"x109 1/2"
Ridge Travertino Ivory 120x278 cm Rect - 48"x109 1/2"
PAVIMENTO / FLOOR
Travertino Ivory Naturale 60x120 cm Rect - 24"x48"





PAVIMENTO / FLOOR
Travertino Cream Naturale 60x120 cm Rect - 24"x48"
Travertino Cream Ext 60x120 cm Rect - 24"x48"

RIVESTIMENTO / WALL
Ridge Travertino Cream 120x278 cm Rect - 48"x109^{1/2}"
Mosaico 36 Travertino Cream Naturale 30x30 cm Rect - 12"x12"
BANCONCONE / COUNTER
Travertino Cream Naturale 120x278 cm Rect - 48"x109^{1/2}"

Perpetual / Travertino

**Nel calore del travertino,
ogni luogo si fa dimora**

**In the warmth of travertine,
every place becomes a home**



RIVESTIMENTO / WALL
Ridge Travertino Cream 120x278 cm Rect - 48"x109 1/2"
PAVIMENTO / FLOOR
Travertino Cream Ext 60x120 cm Rect - 24"x48"







Perpetual / Travertino

**La bellezza più autentica
è quella che non cede
allo scorrere del tempo**



**The most authentic beauty is the one
that does not yield to the passing of time**



Appendice



Appendix

Zero.3

Lastre ceramiche sottili di qualità superiore

Superior quality thin ceramic slabs

Gres porcellanato laminato in grande formato: un materiale leggero, versatile e resistente per nuove prospettive progettuali nel mondo dell'architettura e dell'abitare.

Large-sized laminated porcelain stoneware: a light, resistant and versatile product for new design perspectives in the world of architecture and housing.

MASSIMI STANDARD QUALITATIVI E PRESTAZIONALI

Grazie all'utilizzo di materie prime pregiate.

HIGHEST STANDARDS IN QUALITY AND PERFORMANCE

Thanks to the use of the best raw materials.

LASTRE SUPERCOMPATTE ED ELASTICHE

Grazie a un processo di pressatura unico.

HIGHLY COMPACT AND ELASTIC SLABS

Thanks to a unique pressing process.

ECCELLENTE RESA ESTETICA DEI MATERIALI

Grazie a tecniche esclusive di lavorazione delle superfici.

EXCELLENT AESTHETIC LOOK OF THE PRODUCTS

Thanks to exclusive surface processing technologies.

STRAORDINARIA EXTRA-RESISTENZA

grazie al rinforzo in fibra di vetro.

EXTRAORDINARY ADDED RESISTANCE

Thanks to the reinforcing fibreglass mesh.






ALTA SOSTENIBILITÀ AMBIENTALE

Meno materie prime utilizzate, minor consumo di acqua ed energia, minori emissioni di CO₂.

HIGHLY ECO-FRIENDLY

Less raw materials used, lower water and energy consumption and lower CO₂ emissions.

FORMATI
SIZES



ZERO.3

± 6 mm

SOTTILE E RESISTENTE
THIN AND RESISTANT

ZERO.3 PLUS

± 3,5 mm - 5,5 mm

ULTRASOTTILE E ULTRARESISTENTE. CON RINFORZO IN FIBRA DI VETRO
ULTRA-THIN AND ULTRA-RESISTANT. WITH FIBREGLASS MESH REINFORCEMENT





Zero.3



Lastre ceramiche nate per essere sostenibili

Ceramic slabs born to be sustainable

CO₂ NEUTRAL

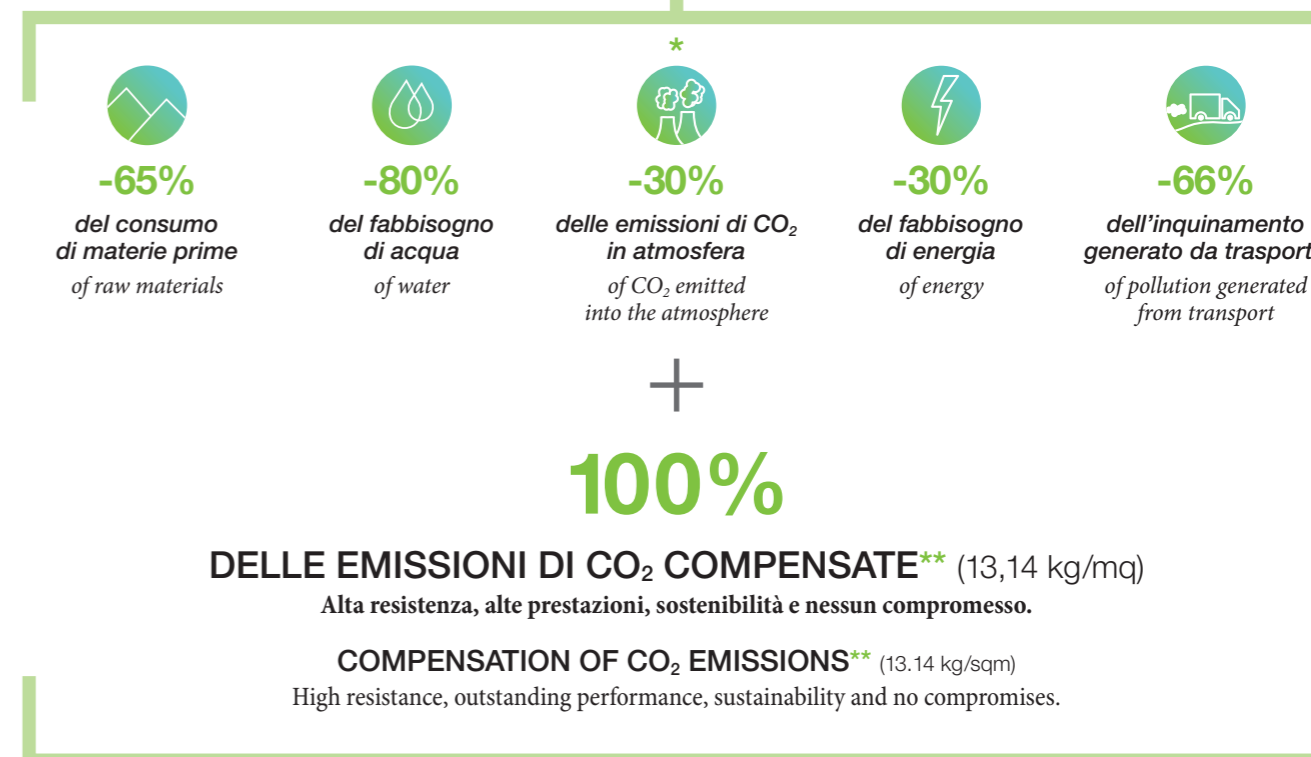
THINK ZERO É LA RIVOLUZIONE PER UNA CERAMICA SOSTENIBILE
Le lastre ceramiche ultrasottili riducono gli impatti ambientali senza ridurre le performance.

THINK ZERO IS THE REVOLUTION FOR SUSTAINABLE CERAMIC TILES
The ultra-thin ceramic slabs reduce environmental impacts without reducing performance.



NON SOLO MENO SPESSORE
ridotto fino ad un massimo di 3 mm.

LESS THICKNESS
to maximum 3 mm.



* I dati fanno riferimento a un prodotto a spessore sottile, confrontato con un nostro grès porcellanato di spessore tradizionale.
The data refers to ultra-thin slabs when compared to our standard-thickness porcelain stoneware tile.

** Dalla partecipazione a progetti internazionali di abbattimento della CO₂ nelle città più inquinate. Scopri di più su panariagroup.it/think-zero.
From participation in international projects of reduction of CO₂ in the most polluted cities. Learn more on panariagroup.it/en/think-zero.



P R () T E C T ®

Per un abitare sano, sicuro e protetto

To live healthily, safe and secure

Pavimenti e rivestimenti antibatterici ad altissime performance.

Antimicrobial floor and wall coverings with the highest performance.



AZIONE POTENTE

elimina i batteri e ne impedisce la proliferazione.

POWERFUL ACTION

eliminates microbes and prevents their reproduction.



PROTEZIONE CONTINUA

sempre attivo, 24 ore su 24, con e senza luce solare.

CONTINUOUS PROTECTION

always active, 24 hours a day, with and without sunlight.



EFFICACIA ETERNA

grazie alla tecnologia integrata in modo permanente nel prodotto.

ETERNAL EFFECTIVENESS

thanks to the technology permanently integrated into the product.

with **MICROBAN®**

protect.panariagroup.it


PAVIMENTO / FLOOR
Breccia Warm Soft 60x120 cm Rect - 24"x48"

RIVESTIMENTO / WALL
Orobico Blend Soft 120x278 cm Rect - 48"x109^{1/2}"
ARREDO / FURNITURE
Orobico Blend Soft 120x278 cm Rect - 48"x109^{1/2}"

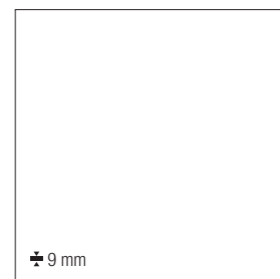
Perpetual

GAMMA FORMATI_RANGE OF SIZES


FORMATI_SIZES



120x278 cm Rect - 48"x109 1/2"
SOFT - LUX



120x120 cm Rect - 48"x48"
SOFT - LUX



60x120 cm Rect - 24"x48"
SOFT - LUX



60x60 cm Rect - 24"x24"
SOFT - LUX


DESTINAZIONI D'USO_INTENDED USE: SOFT LUX

PROTECT[®]
ANTIBATTERICO - ANTIMICROBIAL


Perpetual / Travertino

GAMMA FORMATI_RANGE OF SIZES


FORMATI_SIZES



120x278 cm Rect - 48"x109 1/2"
NATURALE



60x120 cm Rect - 24"x48"
NATURALE - EXT



60x60 cm Rect - 24"x24"
NATURALE - EXT



60x120 cm Rect - 24"x48"
STRUTTURATO*

DESTINAZIONI D'USO_INTENDED USE: NATURALE EXT - STRUTTURATO

* Protezione antibatterica non presente
No antimicrobial protection

Perpetual

COLORI_COLORS

VENATO GOLD



PROTECT[®]
ANTIBATTERICO - ANTIMICROBIAL

SVILUPPO GRAFICO_COLOR SHADING



Perpetual

COLORI_COLORS

PR()TECT
ANTIBATTERICO - ANTIMICROBIAL

BRECCIA WARM



SVILUPPO GRAFICO_COLOR SHADING




Perpetual

COLORI_COLORS

PR()TECT
ANTIBATTERICO - ANTIMICROBIAL

ONICE CLEAR



SVILUPPO GRAFICO_COLOR SHADING




Perpetual


COLORI_COLORS

PROTECT
ANTIBATTERICO - ANTIMICROBIAL

OROBICO BLEND



SVILUPPO GRAFICO_COLOR SHADING




Perpetual


COLORI_COLORS

PROTECT
ANTIBATTERICO - ANTIMICROBIAL

BELVEDERE DARK



SVILUPPO GRAFICO_COLOR SHADING



Perpetual / Travertino

COLORI_COLORS

PROTECT[™]
ANTIBATTERICO - ANTIMICROBIAL

TRAVERTINO IVORY



SVILUPPO GRAFICO_COLOR SHADING



Perpetual / Travertino

COLORI_COLORS

PROTECT[™]
ANTIBATTERICO - ANTIMICROBIAL

TRAVERTINO CREAM



SVILUPPO GRAFICO_COLOR SHADING



Perpetual

L'eterna eleganza della natura
The eternal elegance of nature

Collection summary

Ordine per formati e finiture
Order by sizes & finishes

| 7 colori, 4 formati, 5 superfici 7 colors, 4 sizes, 5 surfaces | | |  |  |  |  |  |  |  |
|--|-----------------------|----------------------|--|---|---|---|---|---|---|
| FORMATI SIZES | SPESSORE THICKNESS | FINITURA FINISHES | TRAVERTINO IVORY | TRAVERTINO CREAM | VENATO GOLD | BRECCIA WARM | ONICE CLEAR | OROBICO BLEND | BELVEDERE DARK |
|  120x278 cm | 6 mm Zero.3 | LUX | | | • | • | • | • | • |
| | | SOFT | | | • | • | • | • | • |
| | | NATURALE | • | • | | | | | |
|  120x120 cm | 9 mm | LUX | | | • | • | • | • | • |
| | | SOFT | | | • | • | • | • | • |
|  60x120 cm | 9 mm | LUX | | | • | • | • | • | • |
| | | SOFT | | | • | • | • | • | • |
| | | NATURALE | • | • | | | | | |
| | | EXT | • | • | | | | | |
|  60x60 cm | 9 mm | LUX | | | • | • | • | • | • |
| | | SOFT | | | • | • | • | • | • |
| | | NATURALE | • | • | | | | | |
| | | EXT | • | • | | | | | |
|  60x120 cm | 20 mm | STRUTTURATO | • | • | | | | | |

SUPERFICI_SURFACES
DESTINAZIONI D'USO_INTENDED USE:

LUX - SOFT



RESIDENZIALE
RESIDENTIAL



COMMERCIALE
LEGGERO
LIGHT
COMMERCIAL

NATURALE



RESIDENZIALE
RESIDENTIAL



COMMERCIALE
LEGGERO
LIGHT
COMMERCIAL



COMMERCIALE
INTENSIVO
INTENSIVE
COMMERCIAL

EXT - STRUTTURATO



ESTERNI
OUTDOOR



PROTECT
ANTIBATTERICO - ANTIMICROBIAL


Perpetual

GAMMA DECORI E PEZZI SPECIALI_RANGE OF DECORS AND TRIM PIECES


DECORI_DECORS




MOSAICO 36 VENATO GOLD
30x30 cm Rect - 12"x12"
SOFT - LUX
± 9 mm




MOSAICO 36 BRECCIA WARM
30x30 cm Rect - 12"x12"
SOFT - LUX
± 9 mm



MOSAICO 36 ONICE CLEAR
30x30 cm Rect - 12"x12"
SOFT - LUX
± 9 mm



MOSAICO 36 OROBICO BLEND
30x30 cm Rect - 12"x12"
SOFT - LUX
± 9 mm



MOSAICO 36 BELVEDERE DARK
30x30 cm Rect - 12"x12"
SOFT - LUX
± 9 mm




CHEVRON VENATO GOLD
9,5x54 cm Rect - 3^{3/4}"x21^{1/4}"
SOFT
± 9 mm




CHEVRON BRECCIA WARM
9,5x54 cm Rect - 3^{3/4}"x21^{1/4}"
SOFT
± 9 mm



CHEVRON ONICE CLEAR
9,5x54 cm Rect - 3^{3/4}"x21^{1/4}"
SOFT
± 9 mm



CHEVRON OROBICO BLEND
9,5x54 cm Rect - 3^{3/4}"x21^{1/4}"
SOFT
± 9 mm



CHEVRON BELVEDERE DARK
9,5x54 cm Rect - 3^{3/4}"x21^{1/4}"
SOFT
± 9 mm

CHEVRON:
Questi formati speciali vengono realizzati con un sistema di taglio a disco senza bisello. L'eventuale presenza di leggere irregolarità del bordo e di scostamenti dimensionali fino ad 1 mm sono da ritenersi conformi. These special formats are produced with a disc cutting system without a bevel. Any slight irregularities of the edge and size deviations of up to 1 mm should be regarded as compliant

PROTECT
ANTIBATTERICO - ANTIMICROBIAL

Perpetual

GAMMA DECORI E PEZZI SPECIALI_RANGE OF DECORS AND TRIM PIECES

DECORI_DECORS




LISTELLO VENATO GOLD
7x60 cm Rect - 2^{3/4}"x24"
LUX
± 9 mm



LISTELLO BRECCIA WARM
7x60 cm Rect - 2^{3/4}"x24"
LUX
± 9 mm



LISTELLO ONICE CLEAR
7x60 cm Rect - 2^{3/4}"x24"
LUX
± 9 mm



LISTELLO OROBICO BLEND
7x60 cm Rect - 2^{3/4}"x24"
LUX
± 9 mm



LISTELLO BELVEDERE DARK
7x60 cm Rect - 2^{3/4}"x24"
LUX
± 9 mm



QUADRATO VENATO GOLD
7x7 cm Rect - 2^{3/4}"x2^{3/4}"
LUX
± 9 mm



QUADRATO BRECCIA WARM
7x7 cm Rect - 2^{3/4}"x2^{3/4}"
LUX
± 9 mm



QUADRATO ONICE CLEAR
7x7 cm Rect - 2^{3/4}"x2^{3/4}"
LUX
± 9 mm




QUADRATO OROBICO BLEND
7x7 cm Rect - 2^{3/4}"x2^{3/4}"
LUX
± 9 mm




QUADRATO BELVEDERE DARK
7x7 cm Rect - 2^{3/4}"x2^{3/4}"
LUX
± 9 mm

ESEMPI COMPOSIZIONI_TILE LAYOUT EXAMPLES



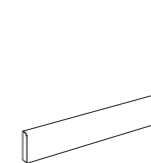
Listello Lux 7x60 cm Rect - 30,68% (Modulo A_Modulo A - 4 pz.)
Quadrato Lux 7x7 cm Rect - 3,58% (Modulo A_Modulo A - 4 pz.)
60x60 cm Rect - 65,74% (Modulo A_Modulo A - 1 pz.)



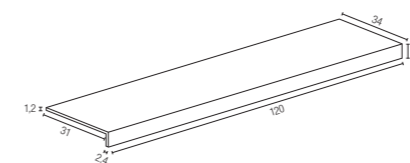
Listello Lux 7x60 cm Rect - 18,71%
Quadrato Lux 7x7 cm Rect - 1,09%
60x60 cm Rect - 80,20%

Per questo tipo di posa Listello e Quadrato Perpetual sono abbinabili tra loro e con tutti i fondi 60x60 rettificati delle collezioni a catalogo.
For this laying solution Perpetual Listello and Quadrato are matchable with the 60x60 rectified of all collections.

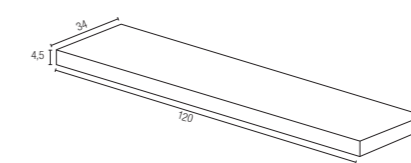
PEZZI SPECIALI_TRIM PIECES



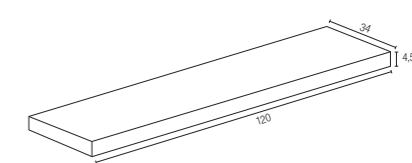
BATTISCOPA*
10x60 cm Rect - 4"x24"
SOFT - LUX
± 9 mm



GRADINO PLUS BORDO*
34x120x4,5 cm Rect - 13^{3/8}"x48"x1^{3/4}"
SOFT - LUX
± 9 mm



GRADINO PLUS ANGOLARE DX*
34x120x4,5 cm Rect - 13^{3/8}"x48"x1^{3/4}"
SOFT - LUX
± 9 mm



GRADINO PLUS ANGOLARE SX*
34x120x4,5 cm Rect - 13^{3/8}"x48"x1^{3/4}"
SOFT - LUX
± 9 mm

*Disponibili in tutti i colori_All colors available

Perpetual / Travertino

GAMMA DECORI E PEZZI SPECIALI_RANGE OF DECORS AND TRIM PIECES

PROTECT
ANTIBATTERICO - ANTIMICROBIAL

DECORI_DECORS



RIDGE TRAVERTINO IVORY
120x278 cm Rect - 48"x109 1/2"
± 6 mm



EDGE TRAVERTINO IVORY
60x120 cm Rect - 24"x48"
± 9 mm




MOSAICO 36 TRAVERTINO IVORY
30x30 cm Rect - 12"x12"
NATURALE
± 9 mm



RIDGE TRAVERTINO CREAM
120x278 cm Rect - 48"x109 1/2"
± 6 mm



EDGE TRAVERTINO CREAM
60x120 cm Rect - 24"x48"
± 9 mm



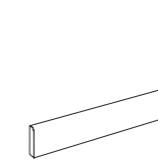
MOSAICO 36 TRAVERTINO CREAM
30x30 cm Rect - 12"x12"
NATURALE
± 9 mm

Perpetual / Travertino

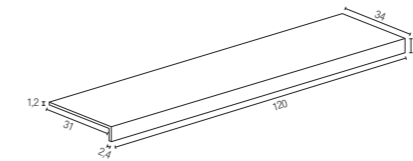
GAMMA DECORI E PEZZI SPECIALI_RANGE OF DECORS AND TRIM PIECES

PROTECT
ANTIBATTERICO - ANTIMICROBIAL

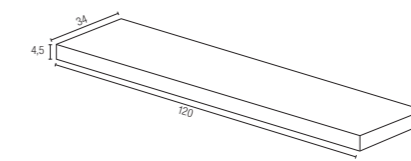
PEZZI SPECIALI_TRIM PIECES



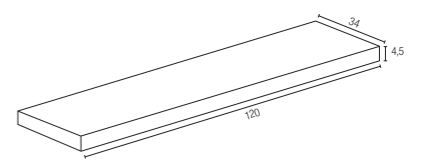
BATTISCOPIA**
7,5x60 cm Rect - 3"x24"
NATURALE
± 9 mm



GRADINO PLUS BORDO**
34x120x4,5 cm Rect - 13 3/8"x48"x1 3/4"
NATURALE - EXT
± 9 mm

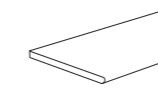


GRADINO PLUS ANGOLARE DX**
34x120x4,5 cm Rect - 13 3/8"x48"x1 3/4"
NATURALE - EXT
± 9 mm

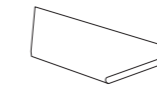


GRADINO PLUS ANGOLARE SX**
34x120x4,5 cm Rect - 13 3/8"x48"x1 3/4"
NATURALE - EXT
± 9 mm

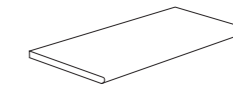
20 mm



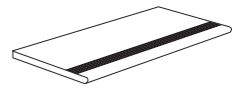
COSTA TORO ANGOLARE DX**
30x60 cm Rect - 12"x24"
STRUTTURATO*
± 20 mm



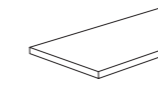
COSTA TORO ANGOLARE SX**
30x60 cm Rect - 12"x24"
STRUTTURATO*
± 20 mm



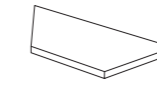
COSTA TORO**
30x60 cm Rect - 12"x24"
STRUTTURATO*
± 20 mm



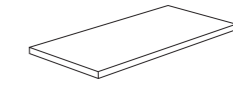
COSTA TORO GRIP**
30x60 cm Rect - 12"x24"
STRUTTURATO*
± 20 mm



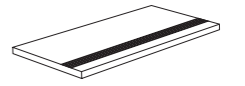
COSTA RETTA ANGOLARE DX**
30x60 cm Rect - 12"x24"
STRUTTURATO*
± 20 mm



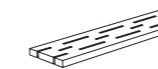
COSTA RETTA ANGOLARE SX**
30x60 cm Rect - 12"x24"
STRUTTURATO*
± 20 mm



COSTA RETTA**
30x60 cm Rect - 12"x24"
STRUTTURATO*
± 20 mm



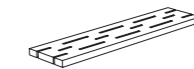
COSTA RETTA GRIP**
30x60 cm Rect - 12"x24"
STRUTTURATO*
± 20 mm



GRIGLIA ANGOLARE DX**
15x60 cm Rect - 6"x24"
STRUTTURATO*
± 20 mm



GRIGLIA ANGOLARE SX**
15x60 cm Rect - 6"x24"
STRUTTURATO*
± 20 mm



GRIGLIA**
15x60 cm Rect - 6"x24"
STRUTTURATO*
± 20 mm

PEZZI SPECIALI 20 mm: venduti solo a scatole complete, lavorati solo su richiesta, consegna 30 gg
TRIM PIECES 20 mm: only full boxes sold, manufactured only upon special request, 30 days delivery














**Disponibili in tutti i colori_All colors available

* Protezione antibatterica non presente_No antimicrobial protection

CARATTERISTICHE TECNICHE_TECHNICAL FEATURES

GRES PORCELLANATO LAMINATO_LAMINATED PORCELAIN STONEWARE
















ISO 13006-G (Gruppo / Group BIa-UGL) • EN 14411-G (Gruppo / Group BIa-UGL) • ANSI A137.3 (Gauged porcelain slabs - UGL)

| CARATTERISTICA TECNICA TECHNICAL FEATURES | METODO DI PROVA TEST METHOD | REQUISITI PRESCRITTI REQUIRED VALUES | VALORI MEDI AVERAGE VALUES |
|--|---|---|--|
|  ASSORBIMENTO D'ACQUA WATER ABSORPTION | ISO 10545-3 ASTM C373 | ≤ 0,5% | 0,1% |
|  RESISTENZA ALLA FLESSIONE MODULUS OF RUPTURE | ISO 10545-4 ASTM C1505 | ≥ 35 N/mm ² ≥ 6000 PSI | 45 N/mm² ≥ 6000 PSI |
|  RESISTENZA ALL'ABRASIONE PROFONDA DEEP ABRASION RESISTANCE | ISO 10545-6 ASTM C1243 | ≤ 175 mm ³ | Conforme / Compliant |
|  DILATAZIONE TERMICA LINEARE LINEAR THERMAL EXPANSION | ISO 10545-8 ASTM C372 | Requisito non previsto No provision | α ≤ 7 x 10⁻⁶ °C⁻¹ α ≤ 4.4 x 10⁻⁶ °F⁻¹ / α ≤ 8 x 10⁻⁶ °C⁻¹ |
|  RESISTENZA ALLE MACCHIE STAIN RESISTANCE | ISO 10545-14 ASTM C1378 | Classe / Class 3 Min. As indicated by manufacturer | 5 RESISTENTE / RESISTANT Naturale - Soft ≥ 3 Lux A RESISTANT Naturale - Soft C Lux |
|  RESISTENZA ALL'ATTACCO CHIMICO (*) CHEMICAL RESISTANCE (*) | ISO 10545-13 ASTM C650 | Come indicato dal produttore As indicated by manufacturer | LA-HA RESISTENTE / RESISTANT Naturale - Soft LB-HB Lux A RESISTANT Naturale - Soft C Lux |
|  RESISTENZA AL GELO FROST RESISTANCE | ISO 10545-12 ASTM C1026 | Nessuna alterazione / No alteration As indicated by manufacturer | RESISTENTE / RESISTANT RESISTANT |
|  RESISTENZA ALLO SCIVOLAMENTO SLIP RESISTANCE | DIN EN 16165 - Annex B ANSI A326.3 | - - | R9 Naturale ID - DCOF ≥ 0.42 (dry) Naturale - Soft - Lux IW - DCOF ≥ 0.42 (wet) Naturale - Soft |
|  STONALIZZAZIONE SHADE VARIATION | ANSI A137.3 | Come indicato dal produttore As indicated by manufacturer | V2 (Onice Clear) Variazioni minime / Slight variations V3 (Venato Gold - Orobico Blend - Belvedere Dark - Travertino Ivory - Travertino Cream) Variazioni moderate / Moderate variations V4 (Breccia Warm) Variazioni sostanziali / Substantial variation |
|  REAZIONE AL FUOCO FIRE REACTION | EN 13823 EN 9239-1 | CPR (UE) 305/2011, 2000/147/CE, UNI EN 13501-1 | Classe / Class A1 (parete / wall) Classe / Class A1fl (pavimento / floor) |
|  FLAME SPREAD | ASTM E84 | No provision | Class A |
|  CONDUCIBILITA' TERMICA THERMAL CONDUCTIVITY | EN 12524 | - | λ = 1,3 W/m °K / 0.7 BTU/ft h °F |
|  SPESSORE THICKNESS | FORMATI_SIZES 120x278 cm - 48"x109 ^{1/2} " | - | 6 mm |

CARATTERISTICHE TECNICHE_TECHNICAL FEATURES

GRES PORCELLANATO A MASSA COLORATA_COLOURED-BODY PORCELAIN STONEWARE

ISO 13006-G (Gruppo / Group BIa-UGL) • EN 14411-G (Gruppo / Group BIa-UGL) • ANSI A137.1 - UGL (Porcelain tiles - P1 Class)

| CARATTERISTICA TECNICA TECHNICAL FEATURES | METODO DI PROVA TEST METHOD | REQUISITI PRESCRITTI REQUIRED VALUES | VALORI MEDI AVERAGE VALUES |
|---|---|---|--|
|  ASSORBIMENTO D'ACQUA WATER ABSORPTION | ISO 10545-3 ASTM C373 | ≤ 0,5% | 0,05% |
|  SFORZO DI ROTTURA (S) BREAKING STRENGTH | ISO 10545-4 ASTM C648 | ≥ 1300 N ≥ 250 lbf | 2.200 N 9 mm 13.600 N 20 mm 500 lbf 9 mm 2.800 lbf 20 mm |
|  RESISTENZA ALLA FLESSIONE MODULUS OF RUPTURE | ISO 10545-4 | ≥ 35 N/mm ² | 50 N/mm² |
|  RESISTENZA ALL'ABRASIONE PROFONDA DEEP ABRASION RESISTANCE | ISO 10545-6 ASTM C1243 | ≤ 175 mm ³ | 145 mm³ Naturale - Soft - Ext - Strutturato 150 mm³ Lux |
|  DILATAZIONE TERMICA LINEARE LINEAR THERMAL EXPANSION | ISO 10545-8 ASTM C372 | Requisito non previsto No provision | α ≤ 7 x 10⁻⁶ °C⁻¹ α ≤ 4.4 x 10⁻⁶ °F⁻¹ / α ≤ 8 x 10⁻⁶ °C⁻¹ |
|  RESISTENZA ALLE MACCHIE STAIN RESISTANCE | ISO 10545-14 ASTM C1378 | Classe / Class 3 Min. As indicated by manufacturer | 5 RESISTENTE / RESISTANT A RESISTANT |
|  RESISTENZA ALL'ATTACCO CHIMICO (*) CHEMICAL RESISTANCE (*) | ISO 10545-13 ASTM C650 | Come indicato dal produttore As indicated by manufacturer | LA-HA RESISTENTE / RESISTANT A RESISTANT |
|  RESISTENZA AL GELO FROST RESISTANCE | ISO 10545-12 ASTM C1026 | Nessuna alterazione / No alteration As indicated by manufacturer | RESISTENTE / RESISTANT RESISTANT |
|  RESISTENZA ALLO SCIVOLAMENTO SLIP RESISTANCE | DIN EN 16165 - Annex B DIN EN 16165 - Annex A BCR-TORTUS ANSI A326.3 AS/NZS 4586 BS EN 16165 - Annex C | - - - - - - | R10 Naturale R11 Ext - Strutturato C Ext - Strutturato μ > 0,40 Naturale - Ext - Strutturato ID - DCOF ≥ 0.42 (dry) Naturale - Soft - Lux IW - DCOF ≥ 0.42 (wet) Naturale - Soft EW Ext - Strutturato P4 Ext - Strutturato PTV 36+ wet (Sl. 96 - Sl. 55) Ext - Strutturato |
|  STONALIZZAZIONE SHADE VARIATION | ANSI A137.1 | Come indicato dal produttore As indicated by manufacturer | V2 (Onice Clear) Variazioni minime / Slight variations V3 (Venato Gold - Orobico Blend - Belvedere Dark - Travertino Ivory - Travertino Cream) Variazioni moderate / Moderate variations V4 (Breccia Warm) Variazioni sostanziali / Substantial variation |
|  REAZIONE AL FUOCO FIRE REACTION | EN 13823 EN 9239-1 | CPR (UE) 305/2011, 2000/147/CE, UNI EN 13501-1 | Classe / Class A1 (parete / wall) Classe / Class A1fl (pavimento / floor) |
|  FLAME SPREAD | ASTM E84 | No provision | Class A |
|  CONDUCIBILITA' TERMICA THERMAL CONDUCTIVITY | EN 12524 | - | λ = 1,3 W/m °K / 0.7 BTU/ft h °F |
|  FUGA MINIMA CONSIGLIATA (**) RECOMMENDED MINIMUM JOINT (**) | RECT (INTERNO / INDOOR) ESTERNO / OUTDOOR | - | 2 mm 5-6 mm circa / approx. |
|  SPESSORE THICKNESS | FORMATI_SIZES 120x120 cm - 48"x48" 60x120 cm - 24"x48" 60x60 cm - 24"x24" 60x120 cm - 24"x48" | - - - - | 9 mm 20 mm |

(*) Ad esclusione dell'acido fluoridrico e derivati_Excluding hydrofluoric acid and its derivatives

Fuga minima consigliata: vedi Manuale Tecnico Gres Porcellanato Laminato Zero.3_Minimum suggested joint: refer to Zero.3 Laminated Porcelain Stoneware Technical Manual

(*) Ad esclusione dell'acido fluoridrico e derivati_Excluding hydrofluoric acid and its derivatives

(**) Salvo diversa indicazione dei Codici di Posa Nazionali. La larghezza delle fughe deve comunque essere decisa dalla Direzione Lavori

The width of grout joints must be established by the installation supervisor, unless grout widths are regulated by national laying standards

IMBALLAGGI E PESI_PACKINGS AND WEIGHTS

GRES PORCELLANATO LAMINATO_LAMINATED PORCELAIN STONEWARE

| DESCRIZIONE Description | ± mm | FORMATI Sizes | SCATOLA_Box | | | | PALLET | | |
|-----------------------------|------|-------------------------|-------------|----|-------|---|--------|-----|--------|
| | | | | | | | | | |
| FONDO SOFT / LUX / NATURALE | 6 | 120x278 ^{RECT} | 1 | 47 | 3,336 | - | 18 | 846 | 60,048 |
| RIDGE | 6 | 120x278 ^{RECT} | 1 | 47 | 3,336 | - | 18 | 846 | 60,048 |

GRES PORCELLANATO A MASSA COLORATA_COLOURED-BODY PORCELAIN STONEWARE

| DESCRIZIONE Description | ± mm | FORMATI Sizes | SCATOLA_Box | | | | PALLET | | |
|---|------|----------------------------|-------------|--------|--------|-----|--------|--------|--------|
| | | | | | | | | | |
| FONDO SOFT / LUX | 9 | 120x120 ^{RECT} | 2 | 62 | 2,88 | - | 20 | 1240 | 57,6 |
| FONDO SOFT / LUX / NATURALE / EXT | 9 | 60x120 ^{RECT} | 2 | 30,8 | 1,44 | - | 36 | 1108,8 | 51,84 |
| FONDO SOFT / LUX / NATURALE / EXT | 9 | 60x60 ^{RECT} | 4 | 30,8 | 1,44 | - | 32 | 985,6 | 46,08 |
| EDGE | 9 | 60x120 ^{RECT} | 2 | 30,8 | 1,44 | - | 36 | 1108,8 | 51,84 |
| MOSAICO 36 SOFT / LUX | 9 | 30x30 ^{RECT} | 4 | 7,5 | 0,36 | - | 60 | 450 | 21,6 |
| MOSAICO 36 NATURALE | 9 | 30x30 ^{RECT} | 5 | 9,375 | 0,45 | - | 60 | 562,5 | 27 |
| CHEVRON SOFT | 9 | 9,5x5,4 ^{RECT} | 8 | 9,215 | 0,4104 | - | 64 | 589,76 | 26,266 |
| LISTELLO LUX | 9 | 7x60 ^{RECT} | 16 | 13,775 | 0,672 | - | 40 | 551 | 26,88 |
| QUADRATO LUX | 9 | 7x7 ^{RECT} | 16 | 1,615 | 0,0784 | - | 456 | 736,44 | 35,75 |
| BATTISCOPIA SOFT / LUX | 9 | 10x60 ^{RECT} | 12 | 14,5 | 0,72 | 7,2 | 60 | 870 | 43,2 |
| BATTISCOPIA NATURALE | 9 | 7,5x60 ^{RECT} | 12 | 11,61 | 0,72 | 7,2 | 60 | 696,6 | 43,2 |
| GRADINO PLUS BORDO SOFT / LUX / NATURALE / EXT | 9 | 34x120x4,5 ^{RECT} | 2 | 33,25 | 0,816 | - | 12 | 399 | 9,792 |
| GRADINO PLUS ANGOLARE SOFT / LUX / NATURALE / EXT | 20 | 34x120x4,5 ^{RECT} | 1 | 16,625 | 0,408 | - | 24 | 399 | 9,792 |
| FONDO STRUTTURATO 20 mm | 20 | 60x120 ^{RECT} | 1 | 32,5 | 0,72 | - | 36 | 1170 | 25,92 |
| COSTA TORO STRUTTURATO 20 mm | 20 | 30x60 ^{RECT} | 1 | 8,125 | 0,18 | - | 100 | 812,5 | 18 |
| COSTA TORO ANGOLARE STRUTTURATO 20 mm | 20 | 30x60 ^{RECT} | 1 | 6,1 | 0,135 | - | 100 | 610 | 13,5 |
| COSTA TORO GRIP STRUTTURATO 20 mm | 20 | 30x60 ^{RECT} | 1 | 8,125 | 0,18 | - | 100 | 812,5 | 18 |
| COSTA RETTA STRUTTURATO 20 mm | 20 | 30x60 ^{RECT} | 1 | 8,125 | 0,18 | - | 100 | 812,5 | 18 |
| COSTA RETTA ANGOLARE STRUTTURATO 20 mm | 20 | 30x60 ^{RECT} | 1 | 6,1 | 0,135 | - | 100 | 610 | 13,5 |
| COSTA RETTA GRIP STRUTTURATO 20 mm | 20 | 30x60 ^{RECT} | 1 | 8,125 | 0,18 | - | 100 | 812,5 | 18 |
| GRIGLIA STRUTTURATO 20 mm | 20 | 15x60 ^{RECT} | 2 | 8 | 0,18 | - | 100 | 800 | 18 |
| GRIGLIA ANGOLARE STRUTTURATO 20 mm | 20 | 15x60 ^{RECT} | 2 | 7 | 0,1575 | - | 100 | 700 | 15,75 |

Tutti i dati relativi gli imballi indicati nel presente catalogo sono da ritenersi puramente indicativi e potrebbero subire variazioni. All information regarding packaging in this catalogue are considered purely indicative and subject to change.

DESTINAZIONI D'USO_INTENDED USE

LEGENDA_KEY



RESIDENZIALE
RESIDENTIAL

A titolo indicativo e non esaustivo, cucine, bagni, living e ogni altro ambiente di uso residenziale.

For guidance purposes only and not exhaustive, kitchens, bathrooms, living rooms and other residential environments.



COMMERCIALE LEGGERO
LIGHT COMMERCIAL

A titolo indicativo e non esaustivo, uffici, uffici aperti al pubblico, sale d'attesa, negozi, bagni pubblici, aree comuni condominiali, sale di ristoranti, autosaloni, bar, cinema, ambulatori/cliniche, camere e bagni di hotel. In aree caratterizzate da passaggi obbligati, o dove è previsto l'utilizzo di sedie con ruote in plastica dura, non è consigliato l'utilizzo di prodotti con finitura LUX.

For guidance purposes only and not exhaustive, offices, offices open to the general public, waiting rooms, shops, public bathrooms, common apartment block areas, restaurant dining rooms, car showrooms, bars, cinemas, surgeries/clinics, hotel rooms and bathrooms. In areas subjected to forced traffic, or areas where chairs with hard plastic wheels are used, it is not advisable to use products with the LUX finishes.



COMMERCIALE INTENSIVO
INTENSIVE COMMERCIAL

A titolo indicativo e non esaustivo, aree comuni di centri commerciali, hall di hotel, mense, fast food, discoteche, ospedali, scuole, musei, luoghi di culto, aeroporti, stazioni.

For guidance purposes only and not exhaustive, common areas of shopping centres, hotel foyers, canteens, fast food restaurants, dance clubs, hospitals, schools, museums, places of worship, airports, stations.



ESTERNI
OUTDOOR

Prevalentemente per ambienti esterni nei quali è richiesta una pavimentazione con prestazioni antiscivolo.

Mainly for external areas that require flooring with anti-slip characteristics.

Le indicazioni suddette sono di carattere indicativo. Per ogni installazione occorrerà valutare le reali condizioni di utilizzo e sollecitazione del prodotto.

The above indications are for guidance purposes only. For each installation, the actual conditions of use and stress affecting the product must be assessed.

La finitura LUX è consigliata, oltre che per rivestimenti, anche per pavimenti in ambienti residenziali o commerciale leggero non sottoposti ad elevate sollecitazioni, ove non siano richieste prestazioni antiscivolo. La presenza sporadica di piccole disuniformità o di puntini sulla superficie è da ritenersi come caratteristica del materiale e della particolare lavorazione. Qualora il prodotto sia posto a diretto contatto con l'esterno, si consiglia di utilizzare soluzioni protettive al fine di prevenire la formazione di graffi. È responsabilità del posatore provvedere sempre alla protezione della piastrellatura finita e pulita, prima della consegna al committente, tramite appositi materiali protettivi (es. pannelli in truciolare, fogli di cartone, etc.).

The LUX finishes are recommended, as well as for wall cladding, also for flooring in residential or light commercial areas that are not subjected to heavy traffic, where anti-slip characteristics are not required. The occasional presence of small inconsistencies or little spots on the surface is to be considered a characteristic of the material and of its unique production process. If the product is laid in direct contact with external environments, it is recommended to use protective solutions to reduce the formation of scratches. It is the installer's responsibility to protect the finished and clean tiling before the delivery to the client, by using appropriate protective materials (e.g. chipboard, cardboard sheets, etc.).

In aree caratterizzate dal passaggio di carichi pesanti concentrati non è consigliato l'utilizzo di prodotti a spessore ridotto.

In areas that are subjected to heavy concentrated loads it is not recommended to use low thickness products.

CERTIFICAZIONI AZIENDALI_COMPANY CERTIFICATIONS



UNI EN ISO 9001:2015



UNI EN ISO 14001:2015



CERTIFICAZIONI E DICHIARAZIONI DI PRODOTTO PER EDIFICI_PRODUCT CERTIFICATIONS AND DECLARATIONS FOR BUILDINGS



based on verified LCA
PANARIAGROUP



ISO 14067 certified
PANARIAGROUP



recycled materials
PANARIAGROUP



GREENGUARD
GOLD



UPEC



EN 14411



ceramic tiles sustainability
PANARIAGROUP



certificati ambientali
PANARIAGROUP



USGBC MEMBER
GREEN BUILDING COUNCIL ITALIA



FDES VERIFIER
Inies



Declare

EPD: I prodotti Panaria Ceramica possiedono Dichiarazione Ambientale di Prodotto (EPD) specifica di tipo III, certificata da ente terzo indipendente secondo le normative ISO 14025 e EN 15804.

Panaria Ceramica products have a type III specific Environmental Product Declaration (EPD). This is certified by an independent third party according to ISO 14025 and EN 15804 standards.

CFP: Per tutti gli articoli della gamma Panaria Ceramica è disponibile il calcolo dell'impronta di carbonio lungo l'intero ciclo di vita (CFP), espressa come CO₂ equivalente per unità di prodotto, certificata secondo la norma ISO 14067. For all the items in the Panaria Ceramica range, the calculation of the carbon footprint (PCF) over the entire life cycle is available, expressed as CO₂ equivalent per unit of product, certified according to ISO 14067.

40% Recycled Materials: Articoli in gres porcellanato_Porcelain stoneware products.

UPEC: Certification en phase de autorisation pour le Classement UPEC.

CE: Le DOP sono disponibili sul sito internet panaria.it_DOP are available on the website panaria.it

LEED - GBC ITALIA + GBC US MEMBER: Panaria Ceramica è membro del U.S. Green Building Council e del Green Building Council Italia, organizzazioni che promuovono la realizzazione di edifici ed opere nel rispetto dell'ambiente, della salute e del benessere delle persone che ci vivono e lavorano. Le schede LEED sono disponibili su richiesta_Panaria Ceramica is a member of the U.S. Green Building Council and of the Green Building Council Italia. These organizations promote the construction of buildings and other works which respect the environment as well as the health and well-being of the people who live and work within them. The LEED data sheets are available on request.

FDES: Fiche de Déclaration Environnementale et Sanitaire è una certificazione volontaria francese che fornisce le prestazioni ambientali e le informazioni di carattere sanitario di un prodotto da costruzione, in conformità alle norme ISO14025 e NF EN 15804+A2. Fiche de Déclaration Environnementale et Sanitaire is a voluntary French certification that provides the environmental performance and health-related information of a construction product, in accordance with ISO 14025 and NF EN 15804+A2 standards.

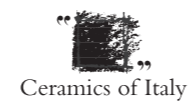
Per maggiori dettagli e per scaricare i certificati vi invitiamo a consultare il nostro sito: panaria.it

For further details and to download the certificates please visit our website: panaria.it

Seguici su / Follow us on



Group Marketing & Communications - Panariagroup
Marzo 2026



Panaria
ceramica

Via Panaria Bassa, 22/a
41034 Finale Emilia (Modena) - Italy
Tel. +39 0535 95111 - Fax +39 0535 90503
info@panaria.it - panaria.it

PANARIAGROUP INDUSTRIE CERAMICHE S.p.A.
panariagroup.it